

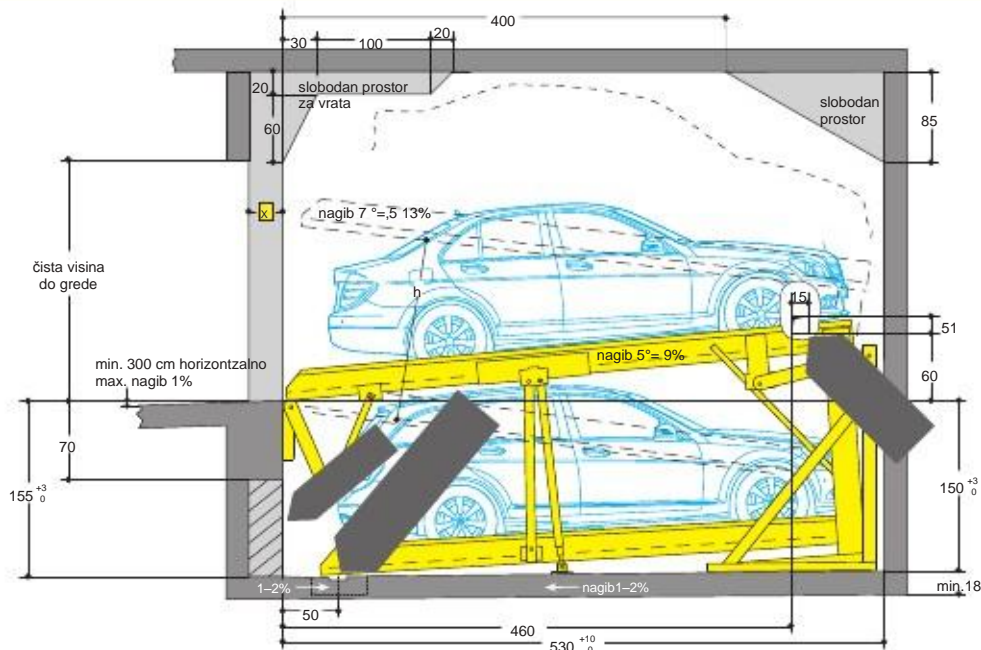
Obe platforme su pod nagibom.

Nosivost po platformi 2000 kg
(nosivost po točku max. 500 kg)

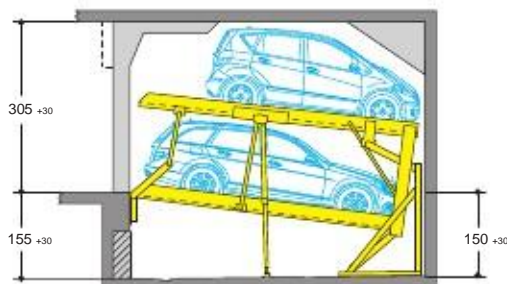
= primenljivo za slučaj kada se postavljaju garažna vrata.
Za rolo vrata: X = 10/15 cm

= definisati sa isporučenom vrata

Dimenzije u cm



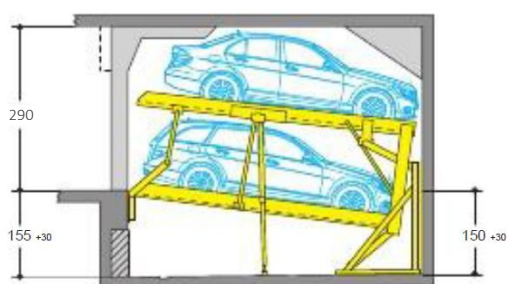
■ Parklift 340-155/150 (visina 305)



visina vozila	odstojanje (h)
GN samo vozila do 160 cm	
DN sedani/karavani do 154 cm	158

GN = gornji nivo, DN = donji niivo

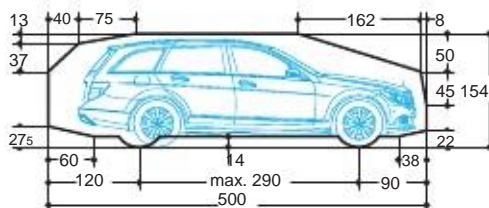
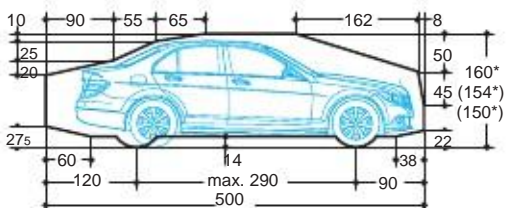
■ Parklift 340-155/150 (visina 295)



visina vozila	odstojanje (h)
GN samo vozila do 150 cm	
DN sedani/karavani do 154 cm	158

Voditi računa o ograničenju visine vozila i odstojanja između platformi! Ukoliko se traži prostor za višja vozila, predložimo da koristite naš sistem Parklift 440.

■ Mere profila (sedani / karavani)



*Ukupna visina vozila uključuje krovni nosač i nosač antene, i ne sme premašiti max. naznačenu dimenziju visine.

■ Napomene

- Čista širina platforme od 250 cm za vozila širine 190 cm (vidi str. 2). Za velike sedane preporučujemo čistu širinu platforme od najmanje 260-270 cm za singl i 500 cm za dabl sisteme.
- Zbog povećanja dimenzije vozila i potencijalnog razvoja u budućnosti dužina jame od 540 cm je preporučljiva.
- Na ivici jame naručilac treba da izvrši obeležavanje žuto - crnom bojom u širini od 10 cm, prema ISO 3864 (vidi "statički i građevinski zahtevi" na strani 3).
- Nije moguće imati kanale ili jame i/ili betonske izbočine duž jame uz samu ivicu. U slučaju da su kanali ili jame neophodni, širina sistema treba da bude smanjena ili jama mora da bude šira.
- Proizvođač zadržava pravo da modifikuje ili menja gornje specifikacije. Osim toga, pravo na bilo koji deo izmene i/ili varijacije i dopune u procedurama i standardima zbog tehničkog i inženjering napredka ili zbog ekoloških promena propisa, su ovim zadržana.

Dimenzije širine · Podzemne garaže

Sve prikazane dimenzije označavaju minimum. Građevinske tolerance se moraju uzeti u obzir. Sve dimenzije u cm.

Prilaz Parklifu treba da bude na odstojanju od 300 cm do neposredno ispred jame (max. nagib 1%). Izvan ove zone nagib ne sme da bude veći od 10%.

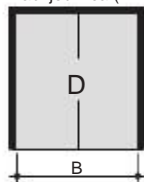
Zid - zid

Singl jedinica (2 vozila)



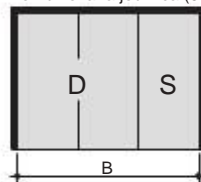
Potreban prostor B	daje čistu širinu platforme
260	230
270	240
280	250
290	260
300	270

Dabl jedinica (4 vozila)



Potreban prostor B	daje čistu širinu platforme
490	460
510	480
530	500

Kombinovana jedinica (6 vozila)



Potreban prostor B	daje čistu širinu platforme
750	460 + 230
780	480 + 240
810	500 + 250
820	500 + 260
830	500 + 270

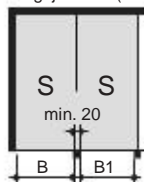
Potrebni otvori u pregradnim zidovima za električne i hidraulične vodove moraju da se predvide tamo gde je moguće. Otvori u zidu ne mogu da se zatvore posle montaže.

Minimalna širina prolaza prema lokalnim propisima.

Moguće su dalje kombinacije širine kao i manje širine.

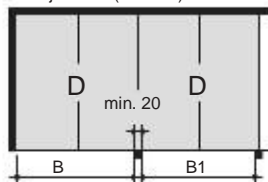
Noseći stubovi izvan jame

Singl jedinica (2 vozila)



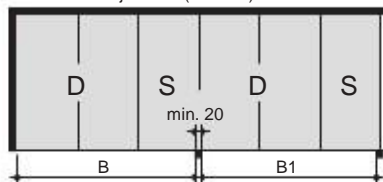
Potreban prostor zid-stub B	stub-stub B1	daje čistu širinu platforme
250	240	230
260	250	240
270	260	250
280	270	260
290	280	270

Dabl jedinica (4 vozila)



Potreban prostor zid-stub B	stub-stub B1	daje čistu širinu platforme
480	470	460
500	490	480
520	510	500

Kombinovana jedinica (6 vozila)



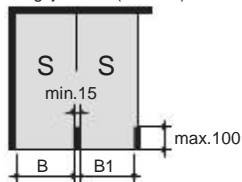
Potreban prostor zid-stub B	stub-stub B1	daje čistu širinu platforme
740	730	460 + 230
770	760	480 + 240
800	790	500 + 250
810	800	500 + 260
820	810	500 + 270

Minimalna širina prolaza prema lokalnim propisima.

Moguće su dalje kombinacije širine kao i manje širine.

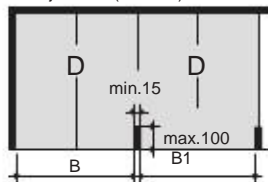
Noseći stubovi unutar jame

Singl jedinica (2 vozila)



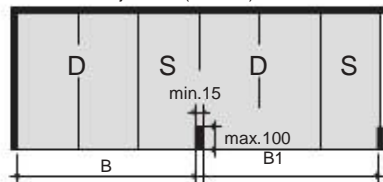
Potreban prostor zid-stub B	stub-stub B1	daje čistu širinu platforme
255	245	230
265	255	240
275	265	250
285	275	260
295	285	270

Dabl jedinica (4 vozila)



Potreban prostor zid-stub B	stub-stub B1	daje čistu širinu platforme
485	475	460
505	495	480
525	515	500

Kombinovana jedinica (6 vozila)



Potreban prostor zid-stub B	stub-stub B1	daje čistu širinu platforme
745	735	460 + 230
775	765	480 + 240
805	795	500 + 250
815	805	500 + 260
825	815	500 + 270

Minimalna širina prolaza prema lokalnim propisima.

Moguće su dalje kombinacije širine kao i manje širine.

Važne napomene

Ukoliko nije montirana platforma maksimalne širine, teškoće mogu nastati prilikom ulaska ili izlaska sa platforme. Ovo zavisi od tipa vozila, pristupa i individualne sposobnosti vozača.

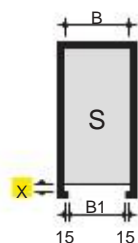
Za prostore naspram zidova ili na kraju redova, preporučujemo korišćenje što je moguće širih platformi. Za vozila šira od 190 cm, platforma širine 270/500 cm se preporučuje kako bi se olakšalo ulazanje i izlaženje iz kola.

Dimenzije širine · Garaže sa vratima

Sve prikazane dimenzije označavaju minimum. Građevinske tolerance se moraju uzeti u obzir. Sve dimenzije u cm.

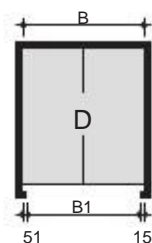
Prilaz Parklifu treba da budena odstojanju od 300 cm do neposredno ispred jame (max. nagib 1%). Izvan ove zone nagib ne sme da bude veći od 10%.

Singl garaže (2 vozila)



Potreban prostor B	B1	daje čistu širinu platforme
260	230	230
240	270	240
250	280	250
290	260	260
270	300	270

Dabl garaže (4 vozila)



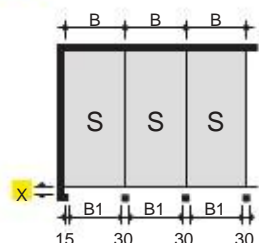
Potreban prostor B	B1	daje čistu širinu platforme
490	460	460
480	510	480
500	530	500

x = za vrata. Vidi str. 1

Potrebni otvori u pregradnim zidovima za električne i hidraulične vodove moraju da se predvide tamo gde je moguće. Otvori u zidu ne mogu da se zatvore posle montaže.

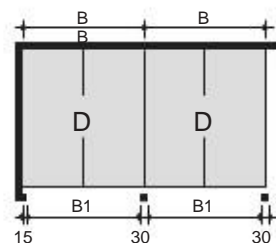
Minimalna širina prolaza prema lokalnim propisima.

Serijske garaže sa singl vratima (2 vozila)



Potreban prostor B	B1	daje čistu širinu platforme
260	230	230
270	240	240
280	250	250
290	260	260
300	270	270

Serijske garaže sa duplim vratima (4 vozila)

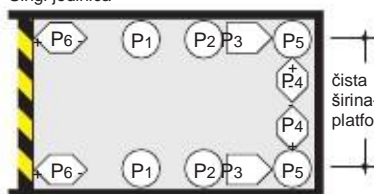


Potreban prostor B	B1	daje čistu širinu platforme
490	460	460
510	480	480
530	500	500

Minimalna širina prolaza prema lokalnim propisima.

Statički i građevinski zahtevi

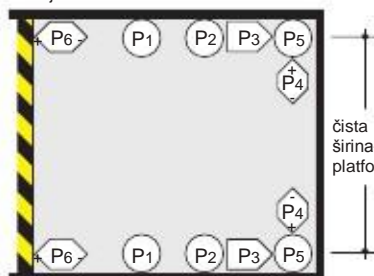
Singl jedinica



Obeležavanje prema ISO 3864

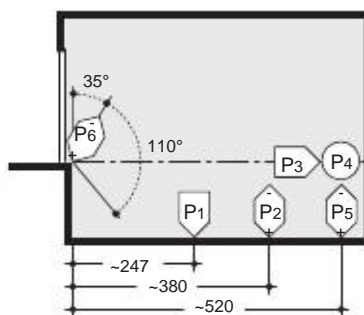
P1 = +36 kN*
P2 = + 5 kN
-12 kN
P3 = +16 kN
P4 = ± 2 kN
P5 = +21 kN
- 8 kN
P6 = ± 5 kN

Dabl jedinica



P1 = +70 kN
P2 = + 6 kN
-17 kN
P3 = +27 kN
P4 = ± 2 kN
P5 = +35 kN
-13 kN
P6 = ± 8 kN

*sva statička opterećenja uključuju težinu vozila



Opterećenje se prenosi na pod jame preko stopa približne površine 140 cm² učvršćenih pomoću industrijskih ankera na dubini od približno 10 – 12 cm. Temeljna ploča debljine približno 18 cm. Marka betona prema statičkim građevinskim zahtevima za ankerisanje, neophodno je da bude min. MB 20/25. Kod učvršćivanja za vodootporne betonske podove upotrebljavaju se hemijski anker zavrtnji. Prednji zidovi jama moraju se formirati od betona i moraju da budu perfektno ravni i bez izbočina. Navedene dužine do tačaka oslonca su srednje vrednosti. Molimo da nas kontaktirate za tačan položaj za bilo koje varijante na standardnim jedinicama.

Elektro podaci

Stavka	Obezbeđuje	Količina	Označavanje	Položaj	Učestalost
1	Kupac	1 kom	strujomer	na napojnom kabl	
2	Kupac	1 kom	osigurač 3x16A lako topivi ili automatski 3x16A prema DIN VDE 0100 deo 430		1 po hidraulično pogonskoj jedinici
3	Kupac	prema lokalnim zahtevima	prema propisima lokalnog elektro-distributera 3Ph + N + PE*	napojni kabl do gl. prekidača	1 po hidraulično pogonskoj jedinici
4	Kupac	na svakih 10 m'	priključak za uzemljenje	ugao poda jame/zadnji zid	
5	Kupac	1 kom	ekvipotencijalna spojnica prema lokalnim zahtevima	od priključka za uzemljenje do sistema	1 po Parklifu
6	Kupac	1 kom	obeleženi gl. prekidač na zaključavanje, za sprečavanje neželjenog uključanja	iznad upravljačke jedinice	1 po hidraulično pogonskoj jedinici
7	Kupac	na svakih 10 m'	PVC kontrolni kabl sa obeleženim žicama i zaštitnim konduktorom 5x 1,5	od gl. prekidača do hidraulično pogonske jedinice	1 po hidraulično pogonskoj jedinici

Stavke 8–14 su uključene u obim isporuke Wöhr-a ukoliko to nije drugačije naznačeno u ponudi/ugovoru.

* DIN VDE 0100 deo 410 + 430 (nije pod stalnim naponom) 3Ph+N+PE (trofazna struja) Napomena: Kada se koriste vrata za zatvaranje garaže, proizvođač vrata se mora konsultovati pre postavljanja elektro provodnika.

Električne komponente koje isporučuje proizvođač moraju da se povežu po odgovarajućoj šemi i po lokalnim propisima. Moraju se uzeti u obzir i Nemački. VDE elektro propisi, kako bi važio TÜV testirani elektro sistem kola. Elektro snabdevanje hidraulično pogonske jedinice mora da se obezbedi pre ili za vreme montaže,

kako bi se omogućilo našim monterima da na odgovarajući način završe radove i provere ispravnost funkcionisanja opreme. Prema DIN EN 60204 sistemi moraju da budu direktno povezani sa trakom za uzemljenje, koju obezbeđuje kupac na svakih 10 m' ili prema lokalnim propisima.

Zaštita od buke

Osnova je Nemački DIN 4109 "Izolacija buke u zgradama". Da bi se obezbedio uslov od 30 dB (A) može se obezbediti: – dodatna oprema za zaštitu od buke iz našeg programa – izolacioni faktor prilikom izgradnje od min. R'w = 57dB – zidovi koji se graniče sa parking sistemom moraju da izdrže opterećenje od min. m' = 300 kg/m² – ploča iznad parking sistema sa min. m' = 400 kg/m²

U posebnim uslovima izgradnje neophodna je dodatna zaštita od buke. Najbolji rezultati se postižu odvajanjem garaže od objekta. Povećana zaštita od buke: Ukoliko treba obezbediti povećanu zaštitu od buke, konsultovati kvalifikovano osoblje.

Temperatura

Predviđeno je da oprema radi na temperaturama između +5°i +40°C. atmosferska vlažnost: 50% na +40°C. Ako lokalne okolnosti odstupaju od gore navedenih uslova potrebno je kontaktirati SSN.

Drenaža

Preporučujemo da se predvidi drenažni kanal na prednjoj strani jame koji može da sadrži usis za pumpu 50 x 50 x 20 cm, ili priključak na sistem kišne kanalizacije preko skupljača benzina/ulja.

Da bi se sprečila bilo kakva mogućnost kontaminacije podzemnih voda, preporučujemo da se pod jame premaže bojom otpornom na ulje.

Ispitivanje usaglašenosti

Svi naši sistemi su kontrolisani prema EC preporukama za mašine 2006/42/EC i EN 14010.

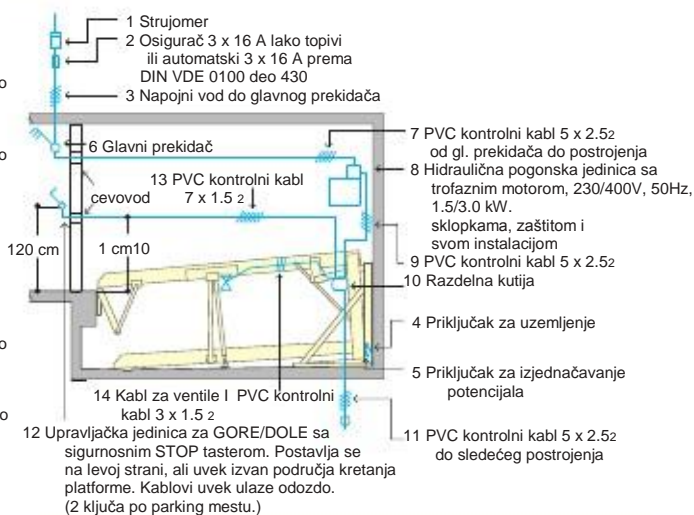
Osvetljenje

Osvetljenje garaže kupac treba da obezbedi prema lokalnim propisima.

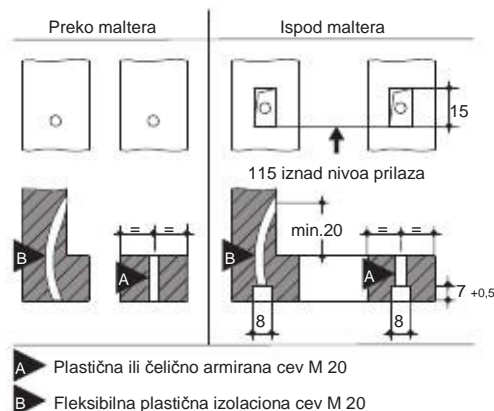
Slobodan prostor

Posebni crteži za slobodne prostore za smeštaj cevi za ventilaciju ili drugih cevi mogu se zatražiti od predstavnika Wöhr (SSN)!

Elektro šema



Otvori u zidu za okretne prekidače kod rolo i sekcijskih vrata



Zaštitna ograda

Oprema treba da bude snabdevena zaštitnim ogradama prema EN ISO 13857, ukoliko je rastojanje između sistema i zida veće od 20cm. Ako su prolazne staze pored ili iza sistema, zaštitnu ogradu treba da obezbedi kupac prema lokalnim propisima, visine min. 200 cm – ovo se može izvesti u fazi montaže.

Održavanje

Redovno održavanje od strane kvalifikovanog lica može se obezbediti putem godišnjeg ugovora o servisiranju.

Zaštita od korozije

Nezavisno od radova na održavanju koji se moraju obavljati prema Wöhr uputstvima za čišćenje i održavanje, potrebno je : Redovno čistiti galvanizovane delove i platforme od prljavštine, soli za puteve kao i od drugih nečistoća (opasnost od korozije)! Jama uvek mora da bude dobro provetravana i odzračena.

Širine parking mesta

Preporučujemo čistu širinu platforme od 250 cm i/ili najmanje 500 cm za dabl sisteme

Dimenzije

Sve prikazane dimenzije su minimalne. Konstrukcione tolerance moraju da se uzmu u obzir. Sve dimenzije u cm.

Zaštita od požara

Uslove za bezbednost od požara, kao i opremu (sprinkleri, dojavljajući itd.) treba da obezbedi kupac.

Napomena

Firma Security System Novaković, kao uvoznik opreme firme Wöhr, poseduje mišljenje Zavoda za standardizaciju i standardizaciji i tehničkim propisima za sisteme za parkiranje.